



PHALLO♂SAN®

DE	Gebrauchsanweisung
GB/US	Instructions for use
FR	Mode d'emploi
ES	Instrucciones de uso
IT	Istruzioni per l'uso
PT	Manual de instruções
BR	Manual de instruções
NL	Handboek voor gebruik
FI	Käyttöohje
PL	Instrukcja
HR	Uputstvo za upotrebu
CZ	Návod k použití
HU	Használati útmutató
BG	Инструкции за употреба
RO	Instrucțiuni de utilizare
RU	Инструкция по применению продукта
LT	Naudojimo instrukcija
TR	Kullanım kılavuzu
GR	Οδηγίες Χρήσης
CN	使用指南
JP	取扱説明書
AE	عليمات



A csomag tartalma:

1. Párnázott szilikongyűrű, amelyet a péniszre kell húzni
2. Övcsat, segítségével az öv (3) tetszés szerint állítható
3. Elastikus öv, amelyet a derék köré kell helyezni.
4. Fémcsat, nikkellelmentes, ezzel rögzítjük a vákuumprotector-kondomot.
5. Stretch-kondom 3 különböző méretben, a péniszre kell majd ráhúzni. A stretching során a fémcsat (4) segítségével a csőszerű végződés légmentesen zárható.
6. Védősapka a makk számára, hogy megvédje azt túl erősre állított húzóerő esetén, a még gyorsabb eredmény érdekében.
7. Pumpa, a vákuum létrehozásához
8. Mérőszablonok
9. Tépőzáras szalagok (3 darab)
10. Biztonsági szíj akasztóval
11. DVD a termék leírásával és tv-film
12. Használati útmutató

Egy konzervatív kezelési módszer pénisz-növeléshez és péniszgörbület korrekciójához, továbbá enyhe erektilis diszfunkció esetén. Hatékonyágát sikeres klinikai tesztek bizonyítják.

Tisztelt Vásárló,
örömmel gratulálunk Önnek a PHALLOSAN® vásárlásához! A PHALLOSAN® sikerrel bevált különböző orvosi indikációknál.

Pénisznövelés

Az emberi testben létezik egy olyan folyamat, amely során erős igénybevétel hatására új sejteket képez, hogy ezáltal megelőzzön egy esetleges sérülést vagy terhelést. Ezt a mechanizmust először a primitív népek fedezték fel, akik kultikus célokra használták, így például az ajkak, az orrcimpa, és természetesen a pénisz hosszabbítására. Az észak-ugandai Karamojongok és az indiai szent emberek, az ún. Szandhuk, például éveken át súlyokat viseltek, és így akár 45 cm-es pénisznövekedést is elértek (lásd még: Encyclopedia Britannica, Stern 95/49. szám). Ez a tudás majdnem egy teljes évszázadig pihent a német antropológiai és etnológiai archívumokban. A PHALLOSAN® hatékonysága a mikro-vákuum által kifejlesztett, enyhe nyújtó-hatás elvén nyugszik. Az öv, viselete során, egyenes, mechanikus húzóerőt fejt ki a péniszre. A permanens, fájdalommentes nyújtás hatására a pénisztest előhúzódik a testből, fájdalommentes mikrorepedések

jelennék meg, hasonlóan, mint a bodybuildereknél, amelyekbe aztán a test új sejtanyagot épít be. Ezzel a módszerrel a pénisz hossza megnő, és különösen a makk területén, meg is vastagodik.

Klinikai tanulmány

2005 januárjában zárult le az a klinikai vizsgálat, amely Pr. Dr. med. Sohn – a Frankfurt a. Main-i Goethe-Egyetemhez tartozó Márk-kórház urológiai klinikájának főorvosa – pártfogása alatt a PHALLOSAN®-t tanulmányozta. A fél éves kezelés során a páciensek adatait és az eredményeket a főorvos elemzte. A vizsgálat nagy sikerrel zárult. Minden páciensnél sikerült ez idő alatt pénisznövekedést és péniszvastagodást elérni! Az elért eredmény egyértelműen az eszköz viseletének napi időtartamától függött. Az eredmények kielemezését és értékelését a nemzetközi athéni urológiai konferencián mutatták be. A PHALLOSAN® tehát az egyetlen olyan pénisznyújtó eszköz, amelyet semleges vizsgálat során egy német klinika pozitívan értékelt.

Retractio Penis (visszahúzódtott pénisz)

Retractio Penis-nek nevezzük azt az állapotot, amikor a növekvő súlytöbblet miatt a hímvessző visszahúzódik a bőr alatti hájrétegbe (panniculus adiposus), így akár több centiméter is veszítve méretéből.

A legjobb megoldás természetesen a folyamat visszafordítása tartós súlycsökkentéssel.

Amennyiben ez mégsem sikerülne megfelelő mértékben, lehetőség van a PHALLOSAN® alkalmazására. A hímvesszőre gyakorolt permanens nyújtással a zsírrétegbe visszahúzódtott pénisztest újra "napvilágra hozható". Kétoldali végtagbénulás (paraplégia) esetén gyakori ez a jelenség. Ilyen esetben a hasizomzat bénulása és az állandó ülő pozíció a keresek székben csak súlyosbítja a problémát. Ezeket a betegeket is lehet kezelni a PHALLOSAN®-nal, sajnos egyelőre csak azok esetében, akiknél nem áll fenn az inkontinencia problémája, mivel jelenleg még nem létezik olyan kondom, amely képes a vizelet elvezetésére.

Kis pénisz (pénisz-hypoplazia)

Azoknál a férfiaknál, akik nagyon kis méretű hímvesszővel születnek, és a pénisz a későbbiekben sem indul növekedésnek, pénisz-hypoplasiáról beszélünk. Az ő esetükben a pénisz mérete izgalmi állapotban sem haladja meg a 11-12 cm-t. A PHALLOSAN® által kifejlesztett permanens nyújtás révén meg lehet hosszabbítani a hímtagot. A speciális alulnyomásos eljárás segítségével a pénisz kerülete is nő.

Kis pénisz szindróma (szubjektív pénisz-hypoplazia)

Semmi esetre sem szabad lebecsülni vagy kinevetni a "kis pénisz komplexus"-ban szenvedő férfiak problémáját. A társadalom minden rétegéből sokan szenvednek ettől a lelki

betegségtől. Az egyének szubjektív meggyőződése, hogy péniszük túl kicsi, vagy túl rövid. Hiába éri el nemi szervük nagysága, hossza merev állapotban a normál átlagot, ők mégis megrögzötten szenvednek péniszük kicsi méretei miatt. Nem mernek nyilvános helyen, pl. szauna, zuhanyzó, még kollégáik, barátaik előtt sem meztelenül megjelenni. Kerülik, sőt rettegik mások lelkicsinyló pillanatásait. A férfiak nagy jelentőséget tulajdonítanak péniszük méreteinek. Sok férfi gondolkozik így, hisz egy férfi, akinek péniszé még nyugalmi állapotban is nagy, az erő és a szexuális potenciál, vagyis a férfiaság szimbóluma. A "kis pénisz komplexus" gyakran már iskolás korban kialakul, és később a sport, szauna, katonai szolgálat, és egyéb tevékenységek során mutatkozik meg először.

Erekiós problémák (enyhe erektilis diszfunkció)

Egyes esetekben a páciensek a PHALLOSAN® pénisz növelő használata közben nem várt pozitív mellékhatásokat tapasztaltak. A kezelés alatt javult az erekiós képesség, növekedett a makk körüli terület érzékenysége, valamint a szexuális együttlét okozta örömezt is. A PHALLOSAN® alulnyomás révén kifejlesztett nyújtó hatása serkenti a péniszben a véráramot. Sokan pont idősebb korban kezdik el használni a PHALLOSAN®-t, amely mint egy fiatalító/anti-aging kezelés hat, de neveztek már a pénisz legjobb "személyi edző"-jének is.

A prosztatárak hormonterápiás kezelése után visszamaradó mellékhatások utókezelése

A prosztatárak kezelése során a hormonok elvonása a péniszben retrakciót (zsugorodást) vált ki. Ezt a méretcsökkenést sem Viagra (Sildenafil) szedésével, sem "barlangos test autoinjekciós terápiával" (SKAT) nem lehet kompenzálni hosszú távon. A radikális prosztataeltávolítás is gyakran vezet az alkalmazott eljárástól függően egyre gyakrabban fellépő erektilis diszfunkcióhoz, ami a pénisz látható megrövidülését okozza. Ezért sok urológus Viagra és SKAT kezeléseket ír fel megelőzés céljából. A PHALLOSAN® segít a prosztatárakban szenvedőknek a postoperatív péniszszugorodást visszafordítani, megújítja hatáson, és igen kedvező áron.

Pénisz görbület (pénisz deviáció)

A pénisz deviációján a hímvessző valamely irányba történő elhajlását, ferde szögét értjük. A görbe hímtag több okból is zavaró tényező lehet. A görbület szögétől függően lehet esztétikailag zavaró, de okozhat akár fájdalmas erekiót, fájdalmas szexuális együttlétet, vagy teljesen lehetetlenné is teheti a közösülést. A deviáció lehet veleszületett rendellenesség, de a görbe pénisz kialakulhat később is, például a hímtag vagy a húgycső sérülése esetén. A pénisz görbületének korrigálására ez idáig csupán szexuális beavatkozással nyílt lehetőség. Egy ilyen műtéti eljárásnak azonban nem kívánt mellékhatása van: a

hímtag méretének 3-5 cm-es csökkenése. Az operáció során a hosszabb oldalon megrövidítik a barlangos testet. Kétféle eljárás létezik: a hosszabbik barlangos testből vagy kivágnak egy darabot, vagy varratok alkalmazásával összehúzzák, így módon igazítva hozzá a rövidebbhez. A műtét után a pénisz optikailag igen kicsinek tűnhet.

Gócos hegesedés a péniszben, amelyet általában fájdalmas görbület kísér (Induratio penis plastica, IPP)

A betegség a túlzott kötőszövetképzés révén a pénisz barlangos testeinek falán góc formájú hegesedést, megvastagodást okoz. A kialakulás okát a tudomány egyelőre még nem ismeri. Mégis bizonyos csoportoknál, mint például a cukorbetegknél, egyértelműen megállapítható az IPP-re való hajlam. A heges göb (plaque) a hímvessző fájdalmas elhajlását okozza, ami fájdalmas szexuális együttlétet eredményez, vagy teljesen lehetetlenné teszi azt. A konzervatív terápiás próbálkozások – legyenek azok gyógyszeres kezelések, lágy röntgensugaras kezelések, elektromechanikus lökési hullámok, vagy iontoforézis – csupán enyhítik a panaszokat, és gyakran csak átmeneti ideig használnak, feltéve, hogy jelentkezik egyáltalán bármilyen hatás. Végső soron nem marad más megoldás, mint a plaque kivágása. A fennmaradó hibákat mesterséges, vagy a saját testből nyert anyaggal takarják el. Sajnos abból kell kiindulnunk, hogy súlyosabb eseteknél a

közelségben is csupán ez az egy terápiás lehetőség lesz elérhető. Az esetek nagy százalékában, a plaque nagyságától függően, a korrekciós műtét erekciós zavarhoz vezethet, vagy akár teljes erekcióképtelenséget idézhet elő. Ezekre a problémákra gyakran csak egy pénisz protézis beültetésével lehet segíteni. Természetesen a PHALLOSAN®-nal nem lehet megszünteti vagy meggyógyítani a kialakult hegeseget (plaque-t), ez műtéti beavatkozással sem lehetséges. De csökkenteni lehet a pénisz görbületét, ha a barlangos testet konstans nyújtással sejtkepzésre serkentjük. A PHALLOSAN® segítségével kiegyenesíthető a teljes pénisz, függetlenül attól, hogy a görbület milyen irányú. Mivel a görbület területén a legerősebb a feszítő erő, így itt sok új mikrorepedés alakul ki, ahová a test képes új sejteket beültetni. Prof. Dr. med. Jehle esettanulmányában egy 61 éves páciensnél sikerült a 90° fokos görbületet 9 hónap alatt majdnem teljesen megszüntetni. A beteg már 12 hét után arról számolt be, hogy képes újra szexuális közörsülésre. A PHALLOSAN® kezelés eredménye a mai napig, 6 évvel a terápia kezdete után is, változatlanul tartósan bizonyult. A PHALLOSAN® alkalmazása mindenképpen ajánlott, mint alternatív terápiás módszer, különösen műtéti beavatkozás előtt. Főleg, ha figyelembe vesszük, hogy a jövőben továbbra is fennáll bármilyen más terápiás kezelés lehetősége, a PHALLOSAN® ezeket semmilyen módon nem befolyásolja. Klinikailag bizonyított, hogy a pénisz

görbület (IPP) sikeres kezelésével lehetőség van a pénisz kiegyenesítésére. Mindezt egy klinikai tanulmány is remekül szemlélteti. Az orvosi beszámolóit kérésre szívesen eljuttatjuk Önnek, vagy megtekintheti internetes oldalunkon is: www.Phallosan.hu „Alkalmazási területek” – „Orvosi beszámoló IPP”



Előkészületek:

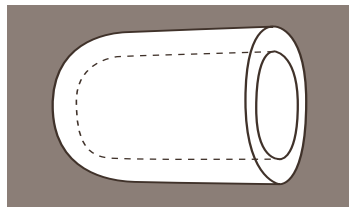
Terítse ki maga elé a PHALLOSAN® készüléket. Állítsa az övet, az övcsat (2) segítségével, a legnagyobb hosszúságúra. Helyezze az övet a dereka köré, és állítsa be arra a hosszúságra, amelynél a párnázott szilikongyűrű (1) és a fémcsat (4) lazán, enyhén megveszítve, a hason találkoznak. Ezután vegye le újra az övet. Még ne bontsa ki a stretch-kondomok csomagolását! Kövesse pontosan a használati utasítást. Csak a bontatlan, eredeti csomagolásban visszaküldött kondomokat cseréljük be ingyenesen az Ön méretének megfelelőre. A postázási költségek a feladót terhelik. A kibontott stretch-kondomok nem kerülhetnek vissza a forgalomba, így azok cseréje kizárt. Ajánlott a pénisz körüli testszövet rendszeres eltávolítása. Így elkerülhetjük, hogy a stretch-kondommal együtt feltekerjük a szőrszálakat, és eltávolításkor fájdalmat okozzunk magunknak. Kiválóan alkalmasak erre a célra például a

különböző szőrtelenítő krémek, amelyek bármely drogériában kaphatóak.

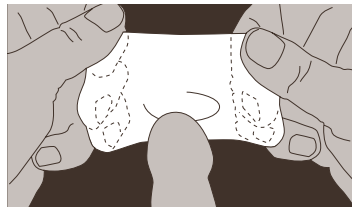
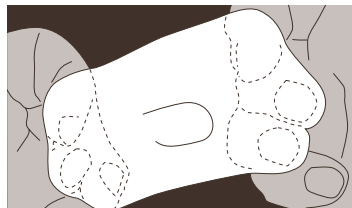
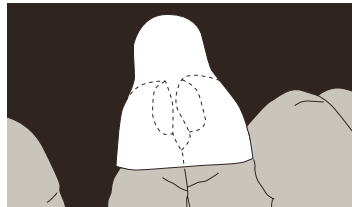


1. Állapítsa meg a mellékelt sablon segítségével, hogy melyik kondom-méret az Önnek megfelelő. A mérést ernyedtt állapotban végezze a pénisztesten és a makkon.

2. Ajánlott a védősapkát az első használat előtt megmosni. Ezzel eltávolíthatjuk a gyártás során használt puder esetleges maradványait. A puderre azért van szükség, hogy a sapkák ne ragadjanak egymáshoz.

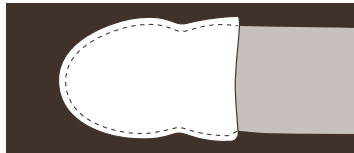


3. Először húzza a védősapkát a péniszre a képeken látható módon. A felhelyezéskor mindegy, hogy a fityma a makkon marad, vagy előtte Ön visszahúzza.

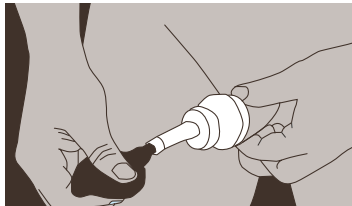


4. Vigyázzon, hogy ne maradjon levegőbuborék a makk fejenél. A védősapka célja, hogy megvédje a péniszt a túl erősre állított húzóerő mellékhatásaitól. Puha és kellemesen simul a bőrhöz. Távolítsa el a megfelelő méretű kondom csomagolását. A másik kettő, eredeti csomagolású stretch-kondomot ingyenesen kicserélheti az Ön méretének meg-

felelőre, ha postai úton visszajuttatja hozzánk. Léteznek köztes méretezések is, például "L"-es vákuumharang "M"-es kondommal. **Ne alkalmazzon semmilyen krémet vagy balzsamot, mert ezek csökkenthetik a stretch-kondomok tapadó képességét és élettartamát.**



5. Szeretnénk felhívni a figyelmet egy technikai sajátosságra, amelyre a stretch-kondom használatakor ügyelni kell. Gondoljon arra, az egyszerűség kedvéért, hogy itt egy tömítéssel ellátott vákuumharangról van szó. Ezért mindegy, hogy meddig ér a kondom a pénisztesten. Nem a kondom fejtí ki a nyújtóerőt a péniszre, az erőátvitel kizárólag a harangban keletkező vákuum révén következik be. A kondom csak tömítés a vákuumharang és a pénisztest között. Kapcsolja össze a pumpát a stretch-kondommal. Majd vegye kézbe az így előkészített stretch-kondomot. Ügyeljen rá, hogy a makkot csak kb. a harang feléig tolja, mikor bevezeti a péniszt a harangba. Csak ezután tekerje le a tömítő kondomot a pénisztestre. Ezután, a pumpa segítségével, szippantsa a makkot teljesen a harangba. Eközben a tömítő kondomból is beszívódik egy kicsi.



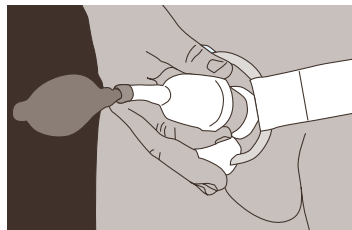
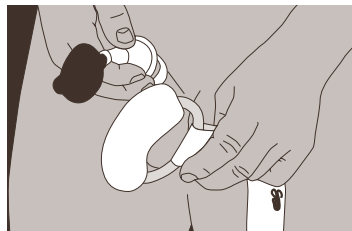
6. A pénisz tehát már a vákuumharangban van. Húzza rá a pénisztestre a stretch-kondom végét, miközben tovább pumpál.



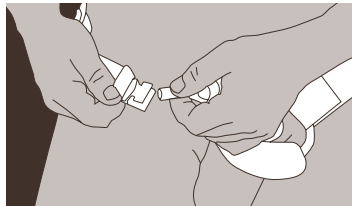
Ha a kondom kicsit laza, és redőződik a pénisztesten, akkor helyezze fel a tépőzáras szalagot a pénisztestre, de ne túl szorosan, ne szorítsa el a vérkeringést. Ügyeljen rá, hogy a szalag puha, bolyhos fele kerüljön a péniszre. A másik, tépőzáras oldalán az apró kampócskák megsérthetik a kondomot. A rögzítő szalag feladata, hogy a stretching során képződő, esetleges ráncokat kisimítsa. Ha a kondom rásimul a pénisztestre, nincs szükség a szalagok felhelyezésére.

7. A pumpát, amely ekkor egy picit be van horpadva, hagyja a kondomhoz rögzítve, és

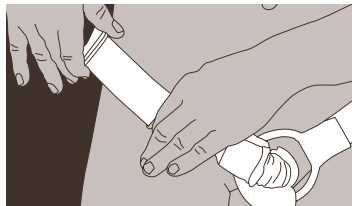
helyezze fel a speciális stretch-övet. A pumpa segítségével tudja a kondomot szorosan a péniszre szívni.



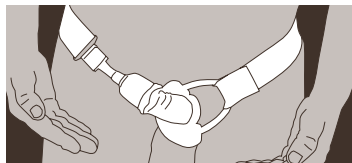
8. Nyissa ki az öv másik végén található fémcsatot. Állítsa az övet a legnagyobb hosszúságúra. Fogja be a kondom csőszzerű végét, mint egy léggömböt, hogy ne mehessen bele levegő, távolítsa el a pumpát, és csatolja a fémkapcsot a kondomhoz. Ügyeljen rá, hogy a kondom cső formájú vége a fémkapocs közepén legyen rögzítve.



9. Állítsa rövidebbre az övet, ügyeljen rá, hogy az öv a combhajlaton haladjon végig. Húzza az övet hátul a far részénél felfelé, a derék irányába. Ha az öv lejjebb helyezkedik el, ülés közben megnövekedik a húzóerő, ami kellenetlen lehet.



A kampócskák a biztonsági szíjjal arra szolgálnak, hogy összekössék a két különálló övvéget, ha esetleg lecsúszna a fémcsat, az öv ne pattanjon hátra.

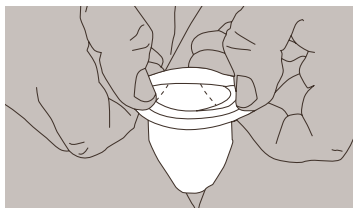
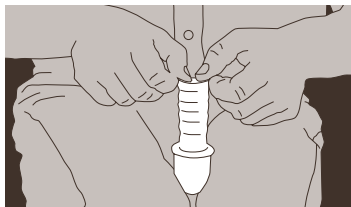


Ápolási tanácsok

A kondomot nem szabad a vákuumhangról leszedni. Higiénia okokból ajánlott minden nap szappannal és kézmeleg vízzel megtisztítani. A zöld szivacsot távolítsuk el, és mossuk külön. Ne felejtse el a megszáradt kondomokat a használat után, minden alkalommal, letekert állapotban talkummal (minden sportboltban kapható) bepuderezni. Ne használjon babapúdert (babahintőport), mert abban zsírtartalmú anilin van. A következő használatig hagyja a kondomot letekert állapotban. Csak ekkor tekerje fel újra. Így elkerülheti, hogy a kondom elveszítse rugalmasságát, vagy összeragadjon.

Így tudja a kondomot kényelmesen újra feltekerni:

Puderezze be a letekert kondom külsőjét zsírmentes hintőporral (talkummal), és fogja a két térd közé a kondom csőszerű végét. Így mindkét keze szabaddá válik.



Tekerje fel a kondomot óvatosan a belső harang szélére. Legyen nagyon óvatos, nehogy megsértse a kondomot éles körmével vagy valami hasonlóval.

Ütemterv a pénisz kötőszöveteinek pontosan megfelelő erősségű húzóerő beállításához az övön

Előszó:

Az emberi test kötőszövetei függnek az adott személy örökölt tulajdonságaitól, így nagy eltérések fordulhatnak elő. A húzóerő beállítás a egységiesen gramm/kilógramm alapján, orvosi szempontból felelőtlenység. Ezért mi összeállítottunk egy saját ütemtervet, amely segítségével Ön beállíthatja a húzóerőt az Ön szöveteinek tökéletesen megfelelőre, így könnyedén érheti el a kívánt pénisznövekedést, mind hosszban, mind vastagságban, minden negatív mellékhatás nélkül.

1. nap

Állítsa az övet saját érzékelése alapján nem túl erősrre, és viselje először csak 1 órán keresztül. Ezután nyissa ki az övet, és vegye le a stretch-kondomot. Vegye szemügyre a péniszt a húgycsőnyílás és a fityma makk alján található redőzete (fitymafék) között. Ez a pénisz szövetének legérzékenyebb pontja! Ha ezen a részen duzzanat keletkezett, vagy kipirosodott, akkor az övön a húzóerő túl erős volt. A mai napra fejezze be a kezelést. Amennyiben nem jelentkezett semmilyen elváltozás, jelölje meg az övet az övcsat helyén, és szintén fejezze be a kezelést a mai napra.

2. nap

Akiknél kipirosodás jelentkezett előző nap: ha a fent említett helyen előző nap kipirosodott, vagy duzzanat jelentkezett, akkor ismétellen csak egy órán át viselje a PHALLOSAN®-t, most már csökkentett húzóerőre állítva. Egy óra elteltével újra vizsgálja meg a péniszt a húgycsőnyílás és a fityma makk alján található redőzete (fitymafék) között. Ha ezen a helyen duzzanat keletkezett, vagy kipirosodott, akkor az övön a húzóerő ismét túl erős volt. Fejezze be a mai napra a kezelést. Akiknél nem jelentkezett duzzanat vagy kipirosodás: a viselet időtartamát növelje meg két órára, majd vizsgálja meg a péniszt az érzékeny helyen. Amennyiben most sem jelentkezik duzzanat vagy kipirosodás, a következő napon további egy órával meghosszabbíthatja a használat időtartamát.

3. nap, és az azt követő napok, egészen a 8. napig:

Mindazok, akiknél pirosodás, vagy duzzanat jelentkezett, ill. nem jelentkezett az 1. napon: Ha a 2. napon a viseletet követően nem jelentkezett pirosodás, vagy duzzanat az említett helyen, akkor a 3. napon viselheti az övet 3 óra hosszat. Ha a 3 óra elteltével pirosodás, vagy duzzanat jelentkezik, állítsa a húzóerőt kisebbre, és a következő napon ismétlje meg a 3 óras kezelést. Amennyiben nem jelentkezik duzzanat vagy kipirosodás, minden nap további egy órával meghosszabbíthatja a használat időtartamát. Ha az elkö-

vetkező napokban pirosodás, vagy duzzanat jelentkezik a hügcsonnyílás és a fityma makk alján található redőzete (fitymafék) között, csökken a bővön a húzóerőt, jelölje meg tolla a helyet az bővön, és másnap viselje az övet mérsékelt húzóerőre állítva. Kérjük, vegye figyelembe, hogy a zöld szivacs lap nyomja a makkot. Kérjük, pontosan kövesse ezt az ütemtervet! Ön el lesz ragadtatva a PHALLOSAN® viseletétől. A pénisz már néhány hónap alatt mérhetően hosszabb és vastagabb lesz. Ön pedig csak pozitív mellékhatásokat fog tapasztalni, például megnövekedett szexuális vágyat és örömeztet a korai ejakuláció problémája nélkül. Mi ennek az oka?: A PHALLOSAN® használata közben a péniszben fokozódik a véráram, ami pozitív kihatással van a teljes testszövetre és az idegvégződésekre. Sok sikert kívánunk!

A használat időtartama

A PHALLOSAN®-t ajánlott napi 8-10 óra keresztül viselni, sőt, ezt az időtartamot bármikor lehet növelni! Ne felejtse el minden 3-4 eltelt óra után kb. 5 perces szünetet tartani, ilyenkor vegye le a kondomot és masszírozza kb. 1 percig a péniszt. Körülbelül 8 nap elteltével erre már nem lesz szükség. Minél hosszabb ideig viseli naponta, annál gyorsabb a kívánt eredmény! Sokan 12 óra keresztül is hordják egy nap, természetesen megfelelő sikerrel. A PHALLOSAN® viselhető éjszaka is, mivel együtt tágul a pénisszel az éjszakai erekciók során. A stretch-kondom

egészségügyi okokból (bakteriális fertőzés veszélye) ajánlott minden nap szappannal és kézméleg vízzel megtisztítani.

Mellékhatások, óvintézkedések

A PHALLOSAN® használata saját felelősségre történik, ámde, ha betartjuk a használati utasításban leírtakat, nem igényel különösebb mérlegelést. Nem szabad azonban, különösen a használat első heteiben, túl erőre állítani a húzóerőt. Hagyja, hogy a test szövetei lassan hozzászokhassanak a PHALLOSAN® használatához. Kezdetben állítsa a húzóerőt csak mérsékelt erejűre. Az első napon ellenőrizze óránként, hogy nem jelentkezett-e a péniszben elszíneződés (ez a nem megfelelő vérkeringés jele) vagy duzzanat. Amennyiben elszíneződést vesz észre, különösen a hügcso nyílásának környékén, illetve fájdalom vagy duzzanat jelentkezne, távolítsa el azonnal az övet (3) és vizsgálja át a péniszt vérkeringési zavarokra és duzzanatokra utaló nyomok után.

Ha duzzanatok és/vagy hólyagocskák jelennek meg a fitymán vagy a makkon, akkor az öv (3) túl erőre van állítva. Feltétlenül szüneteltesse a kezelést mindaddig, míg a duzzanatok, ill. hólyagocskák el nem tűnnek. A későbbiekben állítsa a húzóerőt kisebbre. Legyen türelmes. A pénisznövelő eljárás sikerének alapja körülbelül olyan, mint a fogszábályzás, az eredmény nem csak a húzóerő erősségétől függ, sokkal inkább a folyamatos használatától.

A következő körülmények között sem ajánlott a PHALLOSAN® használata:

alkohol-, és drogfogyasztást követően, fájdalomcsillapítók, altatók és nyugtatók szedése esetén, mert ezek csökkentik az ember fájdalomérzetét. Kérjük, kerülje a PHALLOSAN® használatát, ha fertőzés vagy nyílt seb van a péniszén, valamint vénás-, és kötőszöveti elégtelenségek esetén.

Hogyan tudom pontosan mérni a pénisz hosszúságnövekedését?

A méréshez használjon mérőszalagot. Nyugalmi állapotban tartsa egyenesen, a test elé a péniszt (90 fokban). Ezután helyezze a mérőszalagot fentről nézve a pénisz oldalához. Nyomja a mérőszalagot a szeméremcsonthoz, és olvassa le így a pénisz hosszának mértékét. Ha a növekedés hosszát érintett állapotában is meg szeretné határozni, végezze el a mérést ugyanígy izalmi állapotban is.

Fontos: A kezelés elején mérje meg pontos testsúlyát ruha nélkül. Egy esetleges súlynövekedés következtében ugyanis, különösen a szemérem tájékon, zsíréteg képződik. Ez a zsíréteg megrövidíti a pénisz vége és a szeméremcsont közötti távolságot, és így meghamisítja (megrövidíti) az eredményt. Az orvosok ezt a jelenséget „zsírkötény”-nek nevezik.

A PHALLOSAN® minden alkatrésze külön-külön is utánrendelhető. Ha bármilyen kérdése vagy javaslata van, forduljon hozzánk bizalommal, szakembereink szívesen segítenek.

A technikai változtatások jogát fenntartjuk. A változtatásokat az Interneten közzéteszük a www.phallosan.de és/vagy www.phallosan.hu oldalon.

Kapcsolat:

HGB AG
Am Wallgraben 18
DE-82541 Münsing
Németország

Tel.: +49 81 77 93 16 10
Fax: +49 81 77 93 16 20

mailto: info@hgbag.com
Phalomed, 11.2009

Profitáljon Ön is velünk, ajánlja a PHALLOSAN®-t ismerőseinek !

A PHALLOSAN®-t megéri továbbajánlani! Minden új ügyfél után, aki az Ön ajánlása révén vásárolt nálunk honlapjaink egyikén, írásban vagy telefonon megrendelte a PHALLOSAN®-t, és regisztrált ügyfélszámmal rendelkezik, köszönetképpen megajándékozunk Önt egy ajándékutalvánnyal, amely értéke 43 Euró, inkluzíve az Ön által kiválasztott méretű stretch-kondom postázási költsége.

A PHALLOSAN® ügyfeleként sikerült egy új vásárlót meggyőződnöm a termék előnyeiről.

Számla sorszáma: _____

Név: _____

Utca, házszám: _____

Irányítószám, helység _____

Az általam meggyőzött vásárló:

* Részvételi feltételek: A szerzett, új ügyfél rendelésének időben, kötelezően, az ajánló megrendelése után kell beérkeznie a HGB AG, ill. Phalomed Ltd.-hez. Az akció 2009. november 1.-jével indul, és 2010.12.31.-vel (akció vége) zárul. Üzleti partnereink részvétele nem engedélyezett. Az ajándékutalványt a törvényes visszavételi határidő lejártá után juttatjuk el az ajánlónak. Az ajándékutalvány készpénzben történő kifizetése kizárt.

Név: _____

Számla sorszáma: _____

A 38 Euró értékű stretch-kondomot az alábbi méretben szeretném megkapni (kérjük, x-elje be a megfelelőt):

S = S-es harang S-es kondommal

MS = M-es harang S-es kondommal

M = M-es harang M-es kondommal

LM = L-es harang M-es kondommal

L = L-es harang L-es kondommal

XL = XL-es harang XL-es kondommal

Kérjük, töltsé ki, és juttassa el a

**HGB
Marketing – Product Management
Am Wallgraben 18
DE-82541 Münsing
Németország**